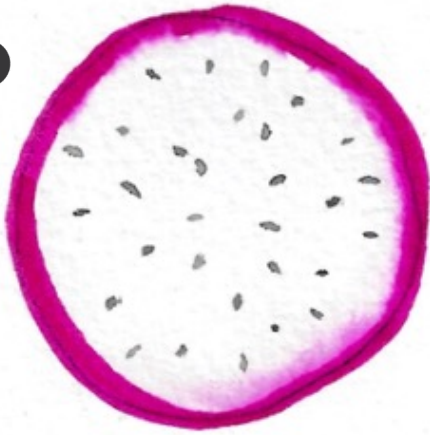


Farverige frugter

Lær dine akvareltuscher at kende på bedste farvestrålende vis

1



Tegn en cirkel hele vejen rundt om dine dragefrugter. Lav en adgang, så tuschen ikke når at tørre helt. Fyld din str. 6 pensel med vand og læg et tyndt lag vand i midten af frugten. Start inderst og bevæg dig ud mod kanten. Brug til sidst spidsen af din pensel til at ramme tuschen forsigtigt, og lad farven løbe lidt ind. Hop videre til næste frugt og lad dine dragefrugter tørre, inden vi laver kernerne.

Lav sort ved at blande den røde og blå. Lav små kerner med spidsen af din pensel fra forskellige vinkler.

Tegn med den grønne, gule og orange tusch i kanterne af din mango. Grøn i bunden, gul i siderne og orange i toppen. Fyld din str. 6 pensel op med vand og kør den over dine farver, så de aktiveres og blandes lidt på papiret. Kør over dine tusch streger flere gange med lidt mere vand, hvis du synes de er for tydelige - de bliver mindre tydelige når det tørrer. Mens din mango stadig er våd, kan du duppe lidt af den røde farve øverst på det orange område.

2



3



Tegn en lille firkant på dit øvepapir med den orange tusch, samt et par streger under med den pink tusch. Læg et lag rent vand på din fersken, og kør derefter din våde pensel over dine farver på øvepapiret. Du vil få farve på din pensel, som du kan duppe ind på din fersken. Når du har givet hele din fersken farve, kan du gentage og duppe lidt mere farve i siderne. Lad tørre. Når dine ferskner er tørre, kan du på samme måde tilføje lidt farve til din pensel, og male en buet streg ned i midten. Hvis du synes din streg er for tydelig, kan du skylle din pensel ren, duppe den af i køkkenrulle og trække farven lidt ud med din fugtige pensel.



Hvad kan projektet lære dig? Bliv venner med dine akvareltuscher, når vi maler 3 frugter på 3 forskellige måder

Se videoguiden her: Log ind på din profil på Selvtid.dk og find alle videoguides.

Farver: 371 - Permanent Red Deep.

Sakura Koi Coloring Brush Pen: Orange #5. Yellow #3. Pink #20 Green #226

Selvtid



FRUGT